

Forbrugerpanelet om lokale fødevarer

Undersøgelsen formål er at afdække danskernes erfaring og oplevelser med lokale fødevarer. I undersøgelsen blev lokale fødevarer defineret som fødevarer produceret af små producenter indenfor en radius af 30 km fra respondentens bopæl.

Indkøb af lokale fødevarer afhænger af landsdel

Samlet set har næsten seks ud af 10 respondenter (58 %) indenfor det sidste år købt lokale fødevarer produceret af små producenter. Under halvdelen (43%) af de respondenter med bopæl i Hovedstaden har købt lokale fødevarer produceret af små producenter. Til sammenligning svarer syv ud af 10 nordjyder, at de har tilvalgt lokale fødevarer. Seks ud af 10 sjællændere svarer, at de har valgt at købe lokale fødevarer. For Syddanmark er det godt syv ud af 10 indbyggere, der vælger at købe lokale fødevarer og i Midtjylland er det knapt seks ud af 10.

Danskerne vil gerne støtte de lokale producenter og ville købe mere lokalt hvis muligt.

De respondenter der køber lokale fødevarer angiver forskellige grunde. To ud af tre (67 %) angiver, at de vælger at købe lokale fødevarer, fordi de gerne vil støtte lokale producenter. Næsten seks ud af 10 (59 %) gør det pga. kvaliteten, mens 57 % køber lokale fødevarer pga. friskheden. Seks ud af 10 svarer at det giver dem øget glæde at købe lokale fødevarer, mens næsten hver tredje svarer, at de giver dem tryghed. Næsten otte ud af 10 angiver, at hvis tilgængeligheden blev bedre, ville de i nogen eller høj grad købe flere lokale fødevarer.

Danskerne forventer at lokale fødevarer er dyre men vil gerne betale ekstra.

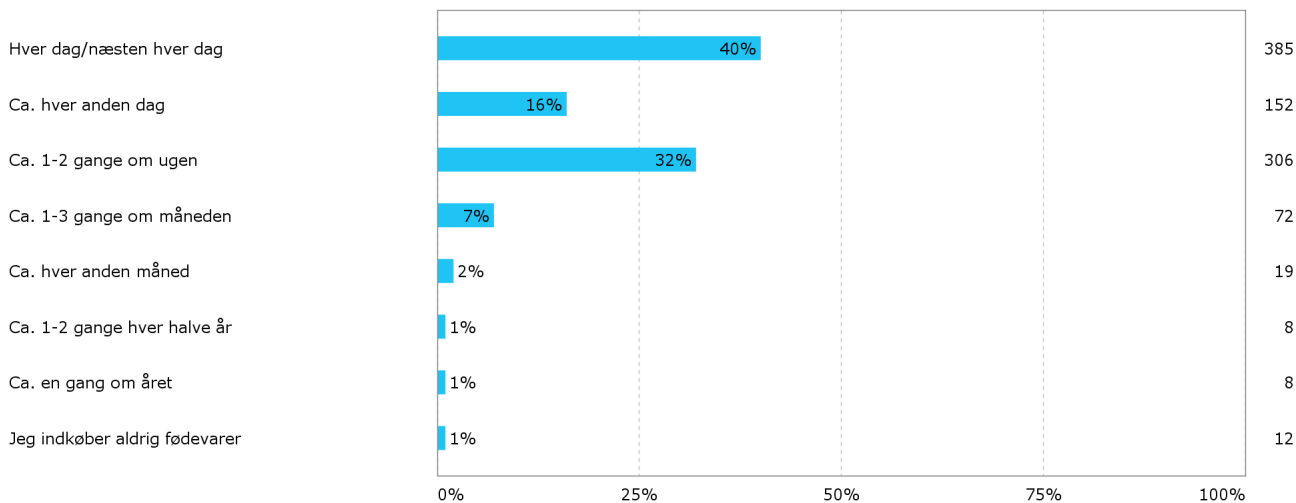
6 % af respondenterne forventer at prisniveauet er meget dyrt for lokale fødevarer, mens nøjagtig halvdelen svarer, at de forventer at lokale fødevarer er lidt dyre. Hver tredje (33%) svarer hverken dyrt eller billigt, mens 4 % svarer, at prisniveauet vil være lidt billigt.

Næsten halvdelen (48 %) angiver, at de i nogen grad eller i høj grad vil være villig til at betale ekstra for at få lokale fødevarer, mens næsten hver tredje (34 %) angiver, at de i mindre grad vil være villig til at betale ekstra. Dog svarer 15 % svarer, at de ikke er villig til at betale ekstra.

Forbrugerrådet Tænk har i maj 2014 gennemført en undersøgelse blandt 2.712 repræsentativt udvalgte respondenter i Danmark. I alt har 962 respondenter deltaget i undersøgelsen. Resultaterne er vægtet i forhold til køn og alder, og stikprøven er dermed repræsentativ for populationen.

Figur 1 – Alle

Hvor ofte står du for husstandens indkøb af fødevarer?



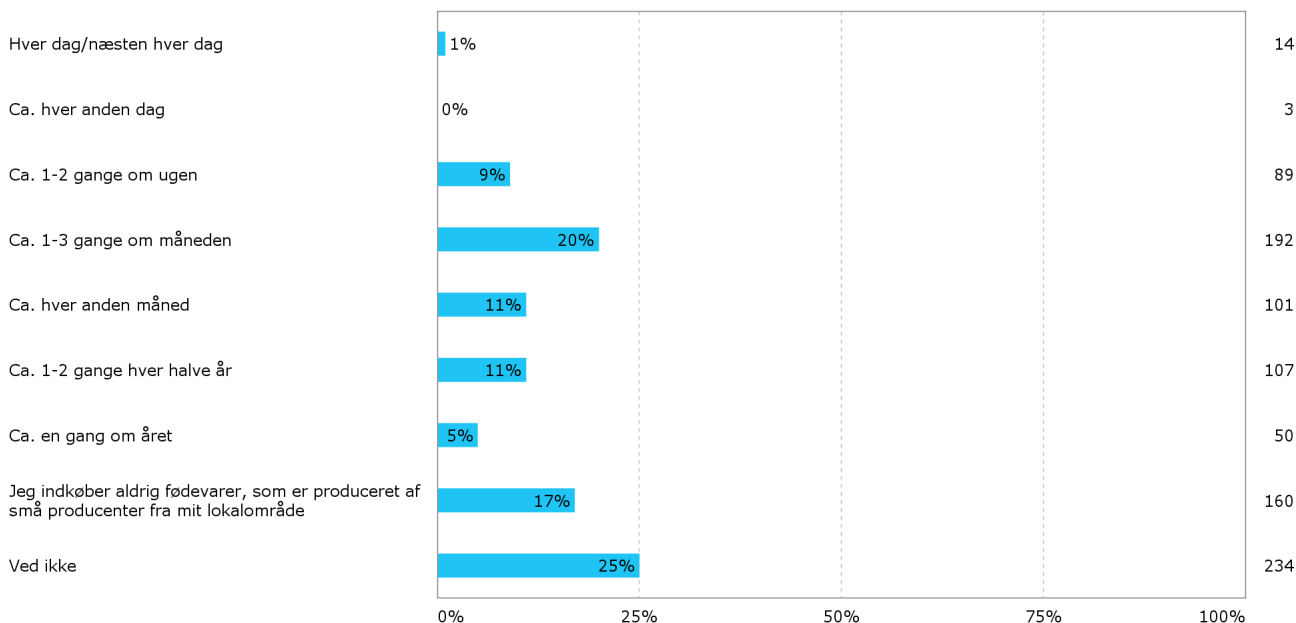
N: 962

Kilde: Forbrugerrådet Tænk Analyse

Fire ud af 10 (40 %) står for husstandens indkøb af fødevarer hver dag eller næsten hver dag. Lidt over tre ud af 10 (32 %) står for husstandens indkøb af fødevarer 1-2 gange om ugen, mens kun 1 % angiver, at de aldrig indkøber fødevarer.

Figur 2 - Respondenter som har stået for husstandens indkøb af fødevarer inden for det sidste år

Hvor ofte køber du fødevarer, som er produceret af små producenter fra dit lokalområde?



N: 950

Kilde: Forbrugerrådet Tænk Analyse

Samlet set har næsten seks ud af 10 respondenter (58 %) været bevidste om at de indenfor det sidste år har købt lokale fødevarer, som er produceret af små producenter. En ud af fire (25 %) angiver "ved ikke" til

spørgsmålet om hvor ofte de køber lokale fødevarer, som er produceret af små producenter. Lidt under hver femte (17 %) indkøber aldrig denne type fødevarer.

Tabel 1 – Respondenter som har stået for husstandens indkøb af fødevarer inden for det sidste år

**Hvor ofte køber du fødevarer, som er produceret af små producenter fra dit lokalområde?
Krydset med Landsdel**

	Hoveds- taden	Sjælland	Syd- danmark	Midtjylland	Nordjylland	Bornholm	I alt
Hver dag/næsten hver dag	1,6 %	1,4 %	3,3 %	0,5 %	0,0 %	0,0 %	14
Ca. hver anden dag	0,3 %	0,7 %	0,0 %	0,5 %	0,0 %	0,0 %	3
Ca. 1-2 gange om ugen	6,4 %	11,8 %	13,7 %	7,4 %	10,1 %	28,6 %	89
Ca. 1-3 gange om måneden	11,9 %	23,6 %	28,4 %	19,9 %	24,7 %	57,1 %	192
Ca. hver anden måned	8,0 %	5,6 %	14,8 %	13,0 %	13,5 %	14,3 %	101
Ca. 1-2 gange hver halve år	9,0 %	17,4 %	7,1 %	12,0 %	16,9 %	0,0 %	107
Ca. en gang om året	6,1 %	5,6 %	4,4 %	5,1 %	4,5 %	0,0 %	50
Jeg indkøber aldrig fødevarer, som er produceret af små producent er fra mit lokalområde	27,3 %	11,1 %	8,7 %	15,7 %	10,1 %	0,0 %	160
Ved ikke	29,3 %	22,9 %	19,7 %	25,9 %	20,2 %	0,0 %	234
I alt	311	144	183	216	89	7	950

N: 950

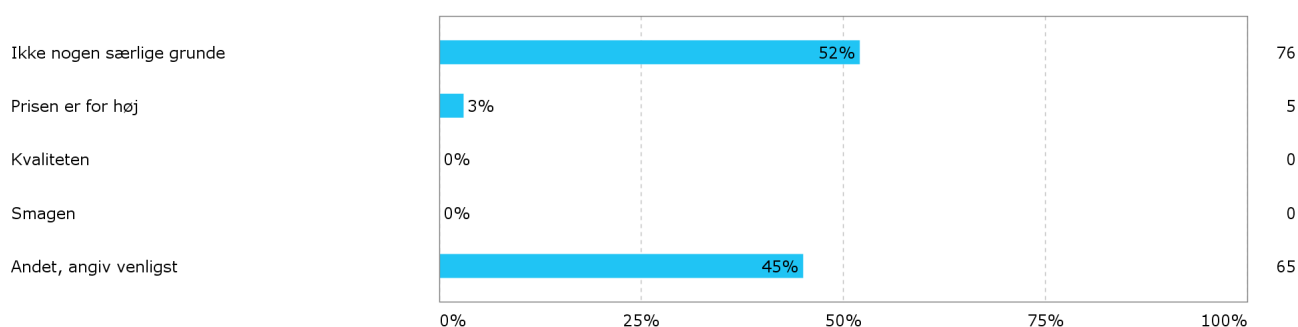
Kilde: Forbrugerrådet Tænk Analyse

Som det fremgår af Tabel 2 har under halvdelen (43 %) af de respondenter med bopæl i Hovedstaden købt lokale fødevarer, som er produceret af små producenter, mens det er syv ud af 10 nordjyder der svarer dette.

Godt seks ud af 10 sjællændere svarer, at de har valgt at købe lokale fødevarer, der er produceret af små producenter. For Syddanmark er det godt syv ud af 10 indbyggere, mens det i Midtjylland er knap 6 ud af 10.

Figur 3 - Respondenterne som inden for det seneste år ikke har købt fødevarer produceret af små producenter i deres lokalområde

Hvad afholder dig fra at købe fødevarer som er produceret af små producenter fra dit lokalområde?



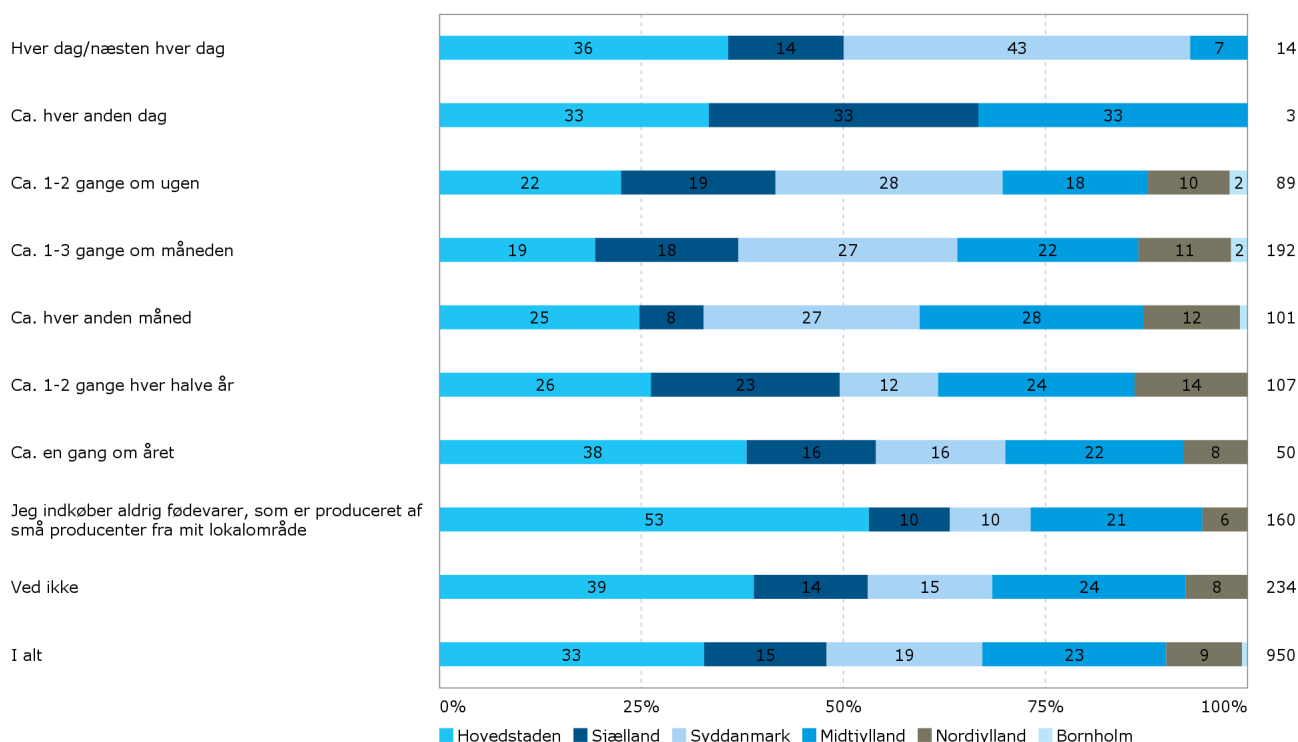
N: 146

Kilde: Forbrugerrådet Tænk Analyse

Af de respondenter som afholder sig fra at købe lokale fødevarer produceret af små producenter, svarer lidt over halvdelen (52 %), at det ikke skyldes nogen særlige grunde. Kun 3 % angiver, at prisen er for høj, mens lidt under halvdelen (45 %) angiver andre grunde. Flere nævner tilgængelighed og at de ikke ved hvor de skal finde de lokale fødevarer. Alle åbne svar er vist i bilag 1.

Figur 4 - Respondenter som har stået for husstandens indkøb af fødevarer inden for det sidste år

**Hvor ofte køber du fødevarer, som er produceret af små producenter fra dit lokalområde?
Krydset med landsdel.**



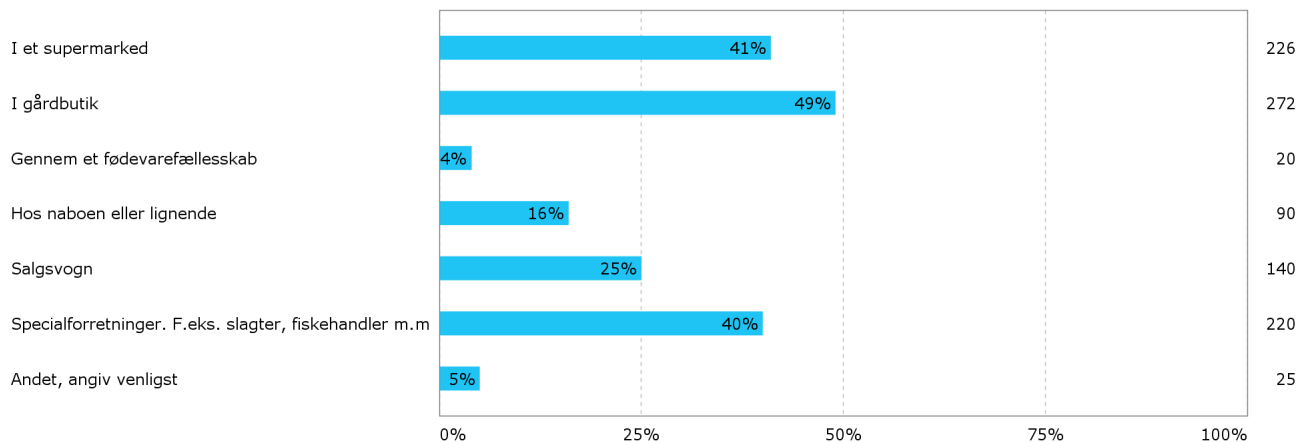
N: 950

Kilde: Forbrugerrådet Tænk Analyse

For at bedre få indsigt i respondenterne som aldrig køber lokale fødevarer, produceret af små producenter, krydser vi med hvilken landsdel respondenterne har bopæl. Lidt over halvdelen (53 %) af respondenterne som aldrig køber lokalt producerede fødevarer har bopæl i Hovedstaden, mens næsten hver femte (21 %) af respondenterne har bopæl i Midtjylland. Tallene afspejler ovenstående åbne svar, hvor respondenterne angiver tilgængelighed som svar til afholdelse fra at købe lokale fødevarer, som er produceret af små producenter.

Figur 4 - Respondenter som indenfor det seneste år har købt fødevarer produceret af små producenter fra lokalområdet

**Hvor indkøber du fødevarer produceret af små producenter fra dit lokalområde?
Marker gerne flere**



N: 556

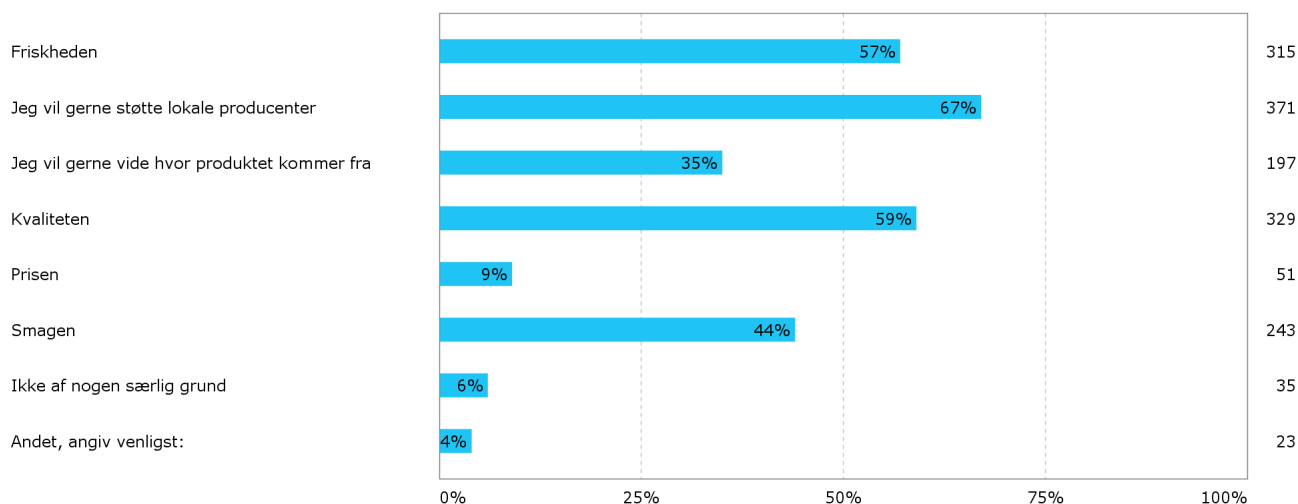
Kilde: Forbrugerrådet Tænk Analyse

Bemærkning: Tallene summer ikke 100 %, da respondenterne har kunnet markere flere svarmuligheder.

Fire ud af 10 benytter sig af et supermarked mens næsten halvdelen (49 %) svarer i gårdbutik. 5 % svarer andet, hvilket blandt andet inkluderer svar som marked og egenproduktion. Se alle åbne svar i bilag 2.

Figur 5 – Respondenter som indenfor det seneste år har købt fødevarer produceret af små producenter fra lokalområdet.

Hvad ligger der til grund for, at du vælger at købe fødevarer produceret af små producenter fra dit lokalområde? Marker gerne flere



N: 556

Kilde: Forbrugerrådet Tænk Analyse

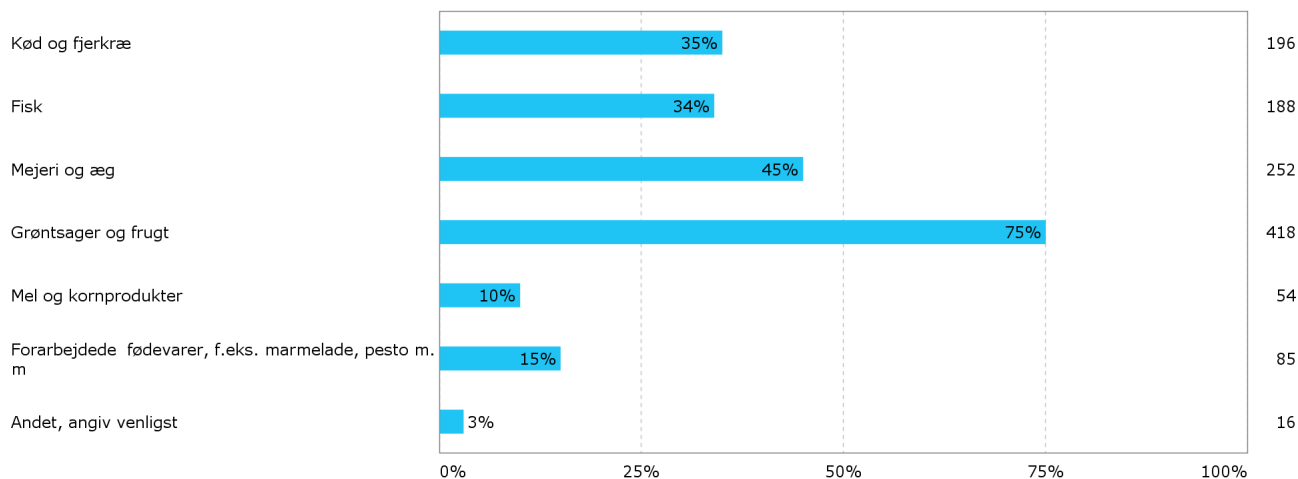
Bemærkning: Tallene summer ikke 100 %, da respondenterne har kunnet markere flere svarmuligheder.

To ud af tre (67 %) angiver, at de vælger at købe lokale fødevarer produceret af små producenter, fordi de gerne vil støtte de lokale producenter. Næsten seks ud af 10 (59 %) gør det pga. kvaliteten, mens 57 % køber pga. friskheden. 6 % svarer, at de ikke gør det af særlige grunde, mens 4 % svarer andet. Dem der valgte at svare åbent, nævnte blandt andet miljøet, bæredygtighed og selve oplevelsesdelen. Se alle åbne svar i bilag 3.

Figur 6 – Respondenter som indenfor det seneste år har købt fødevarer produceret af små producenter fra lokalområdet

Hvilken kategori af lokalt producerede produkter køber du typisk?

Marker gerne flere



N: 556

Kilde: Forbrugerrådet Tænk Analyse

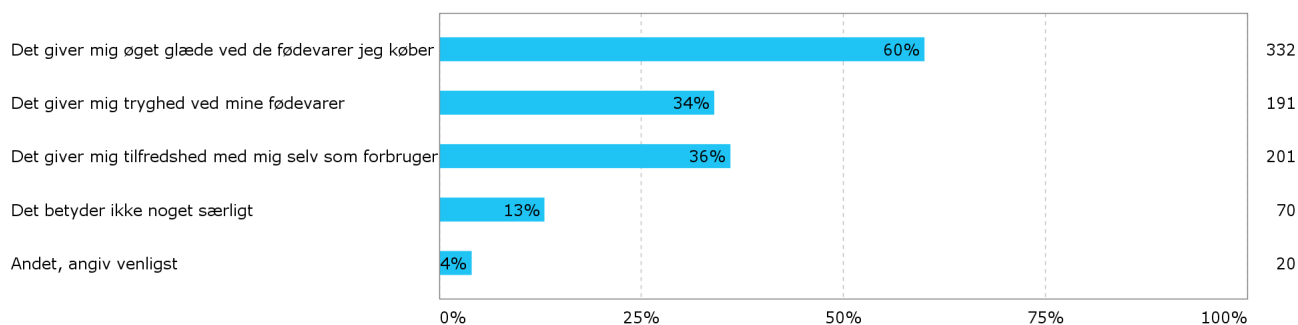
Bemærkning: Tallene summer ikke 100 %, da respondenterne har kunnet markere flere svarmuligheder.

Som det fremgår af Figur 6, angiver knap tre ud af fire, at de typisk køber grøntsager og frugt, mens lidt under halvdelen (45 %), at de køber mejeriprodukter. Hver tredje køber fisk samt kød og fjerkræ. 3 % svarer andet. Disse svar inkluderer blandt andet honning og øl. Alle de åbne svar kan ses i bilag 4.

Figur 7 – Respondenter som indenfor det seneste år har købt fødevarer produceret af små producenter fra lokalområdet

Hvad betyder det for dig at indkøbe fødevarer på denne måde?

Marker gerne flere



N: 556

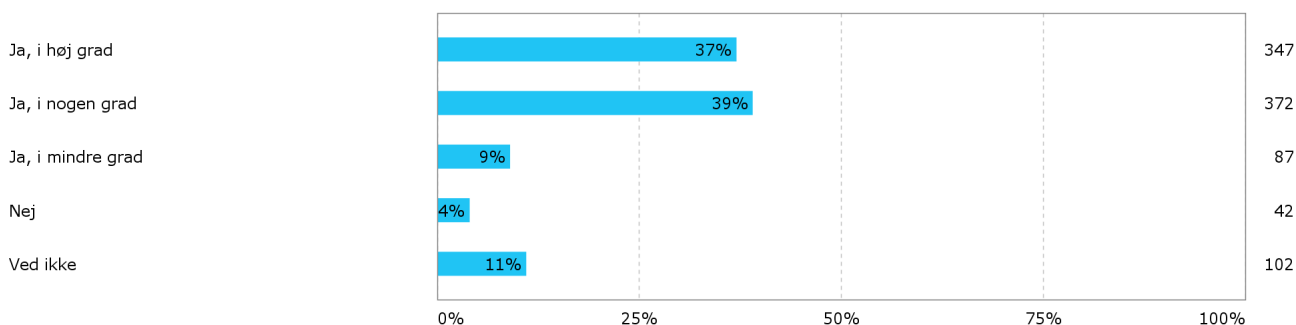
Kilde: Forbrugerrådet Tænk Analyse

Bemærkning: Tallene summer ikke 100 %, da respondenterne har kunnet markere flere svarmuligheder.

Seks ud af 10 svarer, at det giver dem øget glæde at købe fødevarer på denne måde, mens næsten hver tredje svarer, at det giver dem tryghed. Lidt over hver ottende (13 %) svarer, at det ikke betyder noget, mens 4 % svarer andet. Blandt andet svarer flere at de gerne vil støtte de lokale producenter. Se alle svar i bilag 5.

Figur 8 – Respondenter som har stået for husstandens indkøb af fødevarer inden for det sidste år

Ville du købe flere fødevarer produceret af små producenter fra dit lokalområde, hvis tilgængeligheden blev bedre?



N: 950

Kilde: Forbrugerrådet Tænk Analyse

Næsten fire ud af 10 angiver, at hvis tilgængeligheden blev bedre ville de i høj grad købe flere lokale fødevarer produceret af små producenter, mens 39 % (Næsten fire ud af 10), at de vil i nogen grad købe flere lokalt produceret fødevarer. Knap en ud af 10 svarer, at de i mindre grad ville købe flere lokale fødevarer, mens godt hver tiende (11 %) svarer ved ikke.

Tabel 2 - Respondenter som har stået for husstandens indkøb af fødevarer inden for det sidste år

Ville du købe flere fødevarer produceret af små producenter fra dit lokalområde, hvis tilgængeligheden blev bedre? Krydset med landsdel

	Hovedstad en	Sjælland	Syd- danmar k	Midt- jylland	Nordjylla nd	Bornhol m	I alt
Ja, i høj grad	35,7 %	45,1 %	38,3 %	30,1 %	37,1 %	42,9 %	36,5 %
Ja, i nogen grad	37,6 %	34,7 %	43,7 %	40,7 %	41,6 %	0,0 %	39,2 %
Ja, i mindre grad	8,7 %	5,6 %	7,7 %	12,0 %	10,1 %	42,9 %	9,2 %
Nej	4,8 %	4,2 %	2,7 %	5,1 %	5,6 %	0,0 %	4,4 %
Ved ikke	13,2 %	10,4 %	7,7 %	12,0 %	5,6 %	14,3 %	10,7 %
I alt	32,7 %	15,2 %	19,3 %	22,7 %	9,4 %	0,7 %	100,0 %

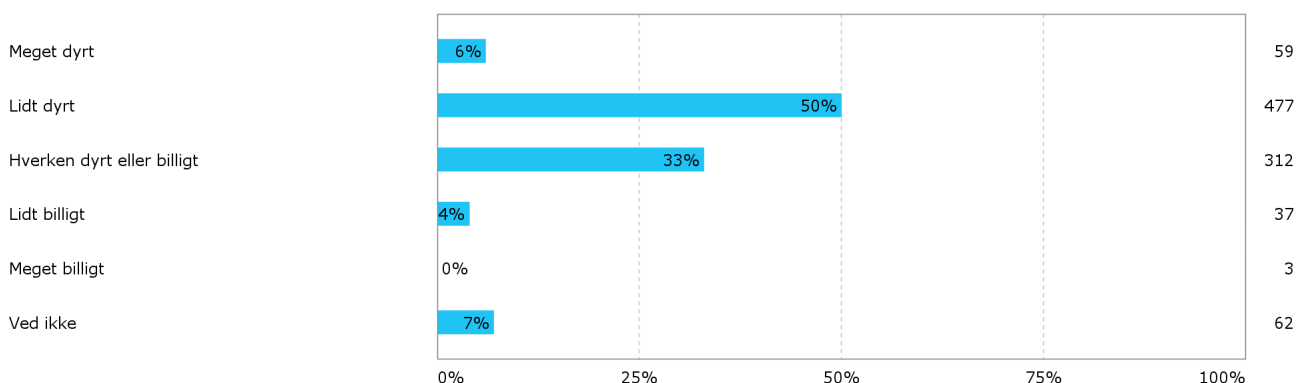
N: 950

Kilde: Forbrugerrådet Tænk Analyse

Som det fremgår af tabel 2 svarer lidt over hver tredje fra hovedstaden, at de i høj grad vil købe flere lokale fødevarer, hvis tilgængeligheden blev bedre. Næsten fire ud af 10 (37,6 %) fra hovedstaden svarer at de i nogen grad ville købe flere lokale fødevarer produceret af små producenter, hvis tilgængeligheden blev bedre. Samme tendens ses for respondenter, der har bopæl i de øvrige landsdele.

Figur 9 – Respondenter som har stået for husstandens indkøb af fødevarer inden for det sidste år

Hvad er din generelle forventning til prisniveauet på lokalt producerede fødevarer fra små producenter?



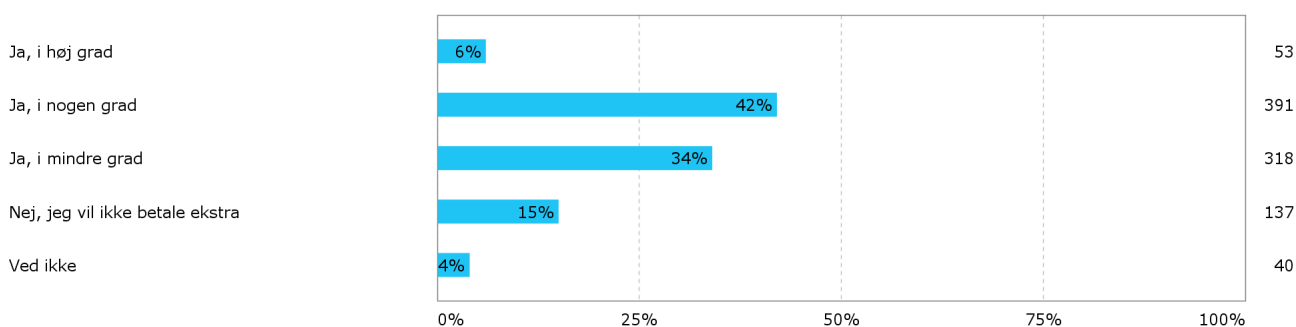
N: 950

Kilde: Forbrugerrådet Tænk Analyse

Til spørgsmålet om hvad respondenternes generelle forventning til prisniveauet på lokale fødevarer fra små producenter er, svarer nøjagtig halvdelen, at prisniveauet er dyrt. 6 % svarer meget dyrt, mens hver tredje svarer hverken dyrt eller billigt. 4 % forventer at prisniveauet er lidt billigt.

Figur 10 – Respondenter som har stået for husstandens indkøb af fødevarer inden for det sidste år

Vil du være villig til at betale ekstra for at få fødevarer produceret af små producenter fra dit lokalområde?



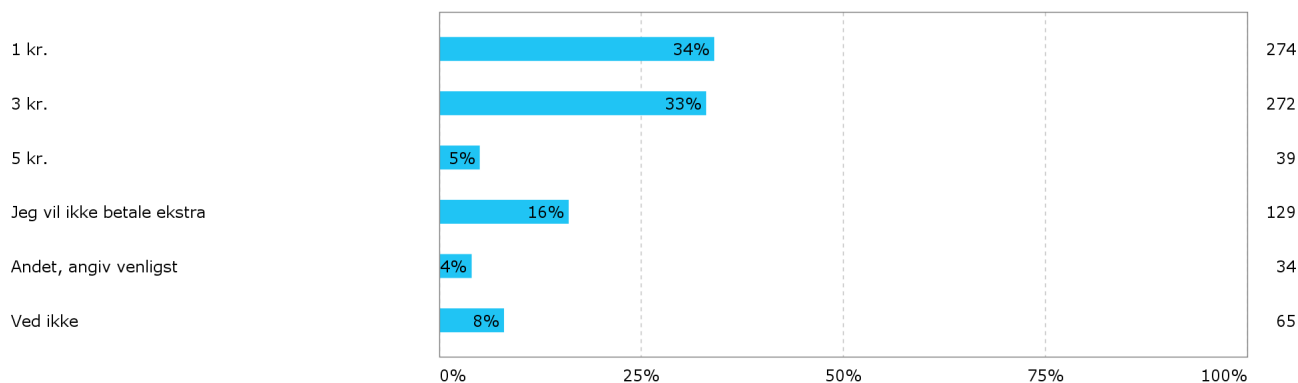
N: 950

Kilde: Forbrugerrådet Tænk Analyse

Næsten halvdelen (48 %) angiver, at de i nogen eller høj grad vil være villige til at betale ekstra for at få lokale fødevarer produceret af små producenter, mens næsten hver tredje (34 %) angiver, at de i mindre grad vil være villig til at betale ekstra. 15 % svarer, at de ikke er villig til at betale ekstra.

Figur 11 – Respondenter som har stået for husstandens indkøb af fødevarer inden for det sidste år

Hvis vi antager, at en ikke lokalt produceret mælk koster 7 kr., hvor meget vil du være villig til at betale ekstra for en liter mælk, hvis du vidste, at den var produceret i dit lokalområde?



N: 950

Kilde: Forbrugerrådet Tænk Analyse

Som det fremgår af figur 11, svarer hver tredje (34 %), at de ville være villige til at betale 1 kr. ekstra for en liter mælk, hvis respondenteren vidste, at den var produceret i lokalområdet. Igen hver tredje (33 %) svarer, at de vil betale 3 kr. ekstra, mens 5 % svarer, at de vil betale 5 kr. ekstra for 1 liter mælk, hvis de vidste, at den var produceret i deres lokalområde. Andelen af respondenter som svarer, at de ikke vil betale ekstra er 16 %. Andelen af respondenter som svarer andet end givne svarmuligheder er 4 %. Flere svarer at de ikke drikker mælk, mens nogle gerne vil give endnu flere penge for en liter mælk end det angivne og andre lægger vægt på om den er økologisk eller ej. Se alle svar i bilag 6.

Bilag

Bilag 1

Fra figur 3

Hvad afholder dig fra at købe fødevarer som er produceret af små producenter fra dit lokalområde?

Andet, angiv venligst

- Jeg køber det som er i dagligvare butikken.
- Kender ingen lokalproducenter af fødevarer.
- Der ligger ikke nogle i vores område.
- Der er ingen
- jeg bor midt i byen
- Har ingen bil og er vegetar. Kender ingen grøntsagssalg i nærheden.
- Bor midt på vesterbro, ikke mange bondegårde her.
- Møder ikke varer fra lokalområdet hvor jeg handler.
- ved ikke hvor producenterne er
- skal køre langt for at handle med lokale småproducenter af fødevarer (ca. 30-35 km)
- tilgængelighed
- ved ikke vor de er
- Ved ikke hvor jeg kan købe lokal producerede varer
- Ved ikke, om der er nogen i nærheden af København K
- Har ikke nem adgang til det
- der er ingen producenter i mit lokalområde
- ikke tilgængelig der hvor jeg handler
- Transporten
- jeg kender ikke mærker fra lokalområdet ved viborg
- kørestolgørdetumuligt
- kender ingen
- bor i københavn
- kender ikke til nogen lokale fødevarer
- Jeg er ikke opmærksom på, at sådanne produkter er tilgængelige, hvor jeg handler
- ved ikke hvor de sælges
- Jeg bor midt i kbh., så det er begrænset hvor mange små producenter, der er i lokalområdet
- ingen tilbud
- Jeg tror ikke der er nogen
- Har ikke kendskab til nogen
- De findes sjældent eller aldrig i mine lokale butikker/supermarkeder
- Der er vist ingen "små producenter af fødevarer her i Charlottenlund/Gentofte/Ordrup-området
- Der er ingen i nærheden og jeg har ikke bil.
- Kender ikke nogle
- lettere at købe det hele i Netto
- Bor i City derfor har jeg ikke tænkt vare fra nærområde
- Forhandles ikke i nærheden.
- Ingen fra lokalområdet sælger på Frb

- Der er næsten ingen, kun jordbær i sæsonen og de står ved en hovedvej, hvor jeg ikke bryder mig om at holde ind pga. trafikken.
- Jeg ved ikke hvor jeg kan købe dem
- Jeg ved ikke hvor de forhandles
- produkterne er ikke mærket at de er lokale, jeg ved ikke om de er tilgængelige i mit område
- tilgængelighed
- Jeg ser dem ikke i butikkerne
- jeg bor i en by uden fødevarereproduktion
- Har ikke fået taget mig sammen til at melde mig til ex. fødevarerfællesskabet
- Jeg kan ikke se hvor varerne kommer fra når jeg handler. Køber altid økologisk eller dansk.
- Der er ingen små producenter omkring 30 km fra København
- Ved ikke hvor de er/hvor jeg kan købe det
- Vi har ingen
- Ved ikke, hvor at købe det
- Min kone køber ind
- Der er formentlig ingen producenter i 2720 Vanløse
- Jeg tror ikke, der er nogen små producenter i mit lokalområde (Kbh)
- Jeg ved ikke, hvor producenterne er, og jeg har ingen bil til at komme rundt i 30 kms radius.
- Ikke til rådighed
- Jeg kender ikke til nogen producenter i en radius af 30km
- pris, kvalitet, fødevarer sikkerhed og tilgængelighed
- Jeg har ikke set sådanne produkter i Ballerup.
- Jeg bor i en storby
- der er ingen
- Tilgængelighed
- ved ikke hvad det skulle være
- Der er ikke nogle tilgængelige
- Jeg har ikke adgang til det, her midt inde i Århus, hvor jeg er studerende uden bil
- Ved ikke hvor jeg skal købe det. (Bor i en by)
- ikke muligt
- Jeg ved ikke, hvor det er
- Der er ingen små producenter i mit nærområde ,så vidt jeg ved.
- Ingen produktion i hovedstaden
- De annonceres ikke som lokale varer i de supermarkeder, hvor jeg handler - ellers ville jeg faktisk gerne købe dem.
- der er ikke nogen :(
- Har ikke lyst til at køre efter det.
- Det er ikke noget jeg har tænkt over.
- kender ikke nogen
- der er ingen synlige udbydere
- Jeg har ikke brugt tid på, at undersøge hvilke muligheder der er, men prisen ville også afgøre om det blev et tilvalg.
- ingen i mit område
- xhandler i supermarkeder

Bilag 2

Fra figur 4

Hvor indkøber du fødevarer produceret af små producenter fra dit lokalområde?

Andet, angiv venligst

- fra medlemsskb i græsningslaug
- produkterer selv en del
- kasser fra årstiderne
- når der er åben hus eller marked i byen
- torvedag på torvet
- Økologisk butik
- frugtavler
- Lokal marked
- marked
- Vejbod
- Får leveret en kasse en gang om ugen fra nærliggende gård
- Fra båd
- Buresødal
- Vejbod
- igennem bekendte
- lokal købmand
- igennem en bekendt
- torvet
- grønsagsbod
- familie
- Marked
- Lokal markedsdag
- Marked
- mejeri
- daglig brugsen
- vi dyrker selv mange grøntsager samt frugt
- mejeri

Bilag 3

Fra figur 5

Hvad ligger der til grund for, at du vælger at købe fødevarer produceret af små producenter fra dit lokalområde?

Andet, angiv venligst:

- andre varer
- storytelling
- Bæredygtighed
- håber på en kortere tid til transport og dermed reducere af forurening mm
- Befinder mig tilfældigvis i området
- miljøet
- kortere transporttid
- Økologisk
- Det er sjovt selv at plukke frugter og bær
- Ofte øko varer da vi gerne vil have økologi på bordet
- Kort transport
- der er ingen i mit område
- Økologisk/frilands
- produceret i danmark
- Lidt spændende at smage lokale produkter
- Frugt fra en lokal frugtplantage
- mindre miljøbelastning fra transport
- Dyrevelfærd (æg)
- prøve nye ting, f.eks gedekød
- Marked på torvet.
- Miljøet
- Miljømæssig gevinst
- mulighed for at købe økologisk
- økologi

Bilag 4

Fra figur 6

Hvilken kategori af lokalt producerede produkter køber du typisk?

Andet, angiv venligst

- Honning
- øl, vin
- har selv en del i haven
- ks. Årstiderne blandet, øl
- Honning
- Pålæg
- Øl
- Dressing

- honning
- Øl
- honning
- Juice
- chokolade
- honning
- Lynghonning
- økologiske varer
- øl

Bilag 5

Fra figur 7

Hvad betyder det for dig at indkøbe fødevarer på denne måde?

Andet, angiv venligst

- lokal beskæftigelse
- at bidrage til et godt miljø
- Giver god smag som jeg sætter pris på
- Jeg får friskere varer
- Det betyder noget for mig at støtte de lokale, hvorved de gerne skulle forblive i mit nærområde.
- støtter lokalt, min transport miljøhensyn + friske vare øko
- Føler ikke det gør noget specielt
- God kontakt med lokale
- Støtte til lokalområdet
- Det er en tradition på visse årstider
- Kan godt lide at plukke minegen frugt i sæson
- Det er ofte lettere, og en del varer kan man ikke få i supermarkeder
- Jeg føler mig ofte snydt i forbindelse med køb af fersk kød i supermarkeder - 'neutralmarineret' gav det sidste skub til at holde helt op med at købe kød i Supermarkeder
- støtter de lokale og skåner miljøet
- Kan også være tilfældigt, fx ved vejbod
- Det giver en oplevelse
- mindre transport og dermed friske og bedre miljø
- det giver mig glæde at støtte min venindes familie og andre små producenter
- dyrker ikke nok selv
- Støtte de lokale
- Udvalg og pris
- mulighed for økologi
- Jeg er glad for at kunne støtte de små butikker og specialforretninger.

Bilag 6

Fra figur 11

Hvis vi antager, at en ikke lokalt produceret mælk koster 7 kr., hvor meget vil du være villig til at betale ekstra for en liter mælk, hvis du vidste, at den var produceret i dit lokalområde?

Andet, angiv venligst

- Jeg køber aldrig mælk
- Ingen malkekøer i området
- 2kr
- det kommer an på om det er landmanden eller mellemedene der får pengene
- Jeg drikker aldrig mælk. Bruger piskefløde sjældent.
- 2 kr
- hvis transporten var kortere end alternativet
- drikker ikke mælk
- 2
- drikker ikke mælk
- Ikke for mælk - er laktose-intolerant ;-)
- 2
- 2kr
- 8
- Drikker ike mælk!
- 8 kr
- Jeg køber næsten aldrig mælk og drikker det aldrig. Min køber den mælk, der bruges hos os
- 9
- To kroner
- det afhænger af hvilket produkt det drejer sig om
- 2
- 2
- 10
- 8 kr.
- 0,50
- 10
- 0,50
- 2 kr
- Der er ingen køer i Vanløse
- det kommer an på om den er økologisk. Hvis den er økologisk, så ville jeg gerne betale 3kr mere
- Jeg har dog gentagne gange købt en special mælk, der koster 15,- kr inden for den seneste måned.
- 0,5
- 8
- Vil hellere købe økologisk mælk fra nordjylland end ikke-økologisk fra eget område
- afhænger af kvaliteten
- Helst ikke noget, da vi bruger 5 - 6L om dagen!
- Drikker aldrig mælk
- kun hvis den er økologisk
- kun hvis den er økologisk